


APRENDO A USAR A TESOURA!

ANIMAIS

3/4
anos



LIVRO DE ATIVIDADES PARA MÃOS PEQUENINAS!


Vamos aprender a recortar!




Proponha à criança que corte tiras finas de papel ou palhinhas de papel, ou que faça uma franja na borda de um tubo de cartão ou num prato de papel.

Este tipo de atividades será a chave para ela dominar a ação de corte antes de passar à ação de recorte contínuo, necessária para linhas retas ou curvas mais compridas.


Ao praticar o recorte em folhas de papel ou em cartão a criança vai desenvolver habilidades básicas. Depois, estará apta a lidar com as formas apresentadas neste livro!



Peça à criança para posicionar a tesoura no início da linha que vai recortar e para focar o olhar nessa linha, garantindo assim que vê claramente a direção do corte. Para as primeiras tentativas, é mais fácil usar um cartão fino, em vez de folhas de papel, que são flexíveis, e também ajuda se o segurar com a mão livre, em vez de o pousar sobre uma superfície.



Mostre à criança como segurar o papel com a mão livre (mão de apoio): manter o polegar por cima e os outros dedos por baixo. Explique que terá de mover a mão de apoio se quiser movimentar o papel, referindo que os seus olhos devem continuar focados na linha de corte.



Recortar círculos e espirais ajuda a criança a entender como movimentar suavemente o papel com a mão de apoio, durante o corte.
Dica: os destros devem iniciar o corte de um círculo ou forma à direita, e os canhotos à esquerda.




Após este treino, a criança pode avançar para o recorte das figuras do livro. Em primeiro lugar, deve recortar a página, seguindo a linha azul de corte vertical. Em seguida, deve começar o recorte da figura no ponto mais confortável para ela, à direita ou à esquerda. É importante que a ajude a planear ou a antecipar o necessário movimento do papel, mantendo a tesoura em posição.

Sou uma estrela-do-mar! Vira a página para me pintares. Recorta pela linha tracejada.



estrela-do-mar

Pinta este lado da tua estrela-do-mar
e traça a palavra.



estrela-do-mar

ATENÇÃO!
O uso da
tesoura requer
a supervisão de
um adulto.

APRENDO A USAR A TESOURA!

ANIMAIS



Em idade pré-escolar é sempre um enorme **desafio** aprender a **usar a tesoura**, uma atividade essencial para desenvolver a **psicomotricidade**, a **motricidade fina**, a **coordenação motora** e o **pensamento visual**.

Aliando o **recorte** de imagens à **pintura** e **desenho** de letras, *Aprender a Usar a Tesoura* é a coleção perfeita para entreter e ajudar a promover a **destreza manual** e a **criatividade** dos mais pequenos.

Da mesma coleção:



Edição original

Título: *Scissor Skills: Animals*
Texto: Amanda Lott
Ilustrações: Amanda Gulliver
© 2021 iSeek, Reino Unido.
Todos os direitos reservados.

Edição em português

Título: *Aprendo a Usar a Tesoura! Animais*
Tradução e composição: Pronto a Editar Atelier
ISBN: 978-989-564-751-4
Depósito legal: 486 704/21
1.ª edição: abril de 2022
Impresso na China

© 2022 Joybooks. Todos os direitos reservados.
Rua 1.º de Maio, 32 • 2625-717 Vialonga • Portugal
contacto@joybooks.pt
Proibida a reprodução total ou parcial desta obra
sem prévia autorização da editora.

