

RADLEIGH VALENTINE

Guia Completo para Lançar e Interpretar o

TAROT DOS ANJOS



FAROL

Índice



Trabalhar com as cartas do <i>Tarot dos Anjos</i>	7
O significado das cartas	17
Os Arcanos Maiores	18
Os Arcanos Menores	63
O Naípe do Fogo	64
O Naípe da Água	79
O Naípe do Ar	96
O Naípe da Terra	111
Acerca do artista	126
Acerca do autor	126

TRABALHAR COM AS CARTAS DO *TAROT DOS ANJOS*



O Tarot é uma ferramenta de adivinhação que remonta ao século XIV e, possivelmente, ao antigo Egito. O segundo *t* de *Tarot* não é pronunciado, pelo que a palavra se lê «tarô».

O Tarot já tocou as vidas de inúmeras pessoas, proporcionando-lhes paz, consolo e revelação, tanto em tempos de alegria como em tempos difíceis. É uma das formas mais rigorosas de receber orientações aprofundadas sobre o seu futuro e obter respostas para as suas perguntas. Consultar as cartas de Tarot é como estar com um familiar estimado e muito sábio que reconhece as coisas boas e más da vida. Muitas pessoas, contudo, receiam ou rejeitam as imagens e expressões tradicionais do Tarot. Foi por isso que criámos as cartas do *Tarot dos Anjos*, combinando os antigos métodos de adivinhação com palavras e imagens positivas, delicadas e inspiradoras.

Mantivemos todas as emoções e experiências humanas retratadas no Tarot tradicional, mas reinterpretámos as imagens e palavras assustadoras, para que a pessoa que lê as cartas fique esclarecida e não intimidada.

A nossa reinterpretação oferece um simbolismo novo e vivo que muitos praticantes de Tarot provavelmente desconhecem. Certo é que, quer seja principiante quer seja experiente na interpretação do Tarot, o leitor encontrará nestas cartas mensagens animadoras, refrescantes e precisas. Tentámos preservar as respostas exaustivas tradicionais, mas simplificámos as interpretações, para lhe poupar o trabalho de ler muitas páginas para receber orientação.

Utilizar as cartas do Tarot dos Anjos

Originalmente o Tarot era composto por dois baralhos de cartas: os Arcanos Maiores e os Arcanos Menores. (Arcano significa mistério ou segredo profundo.) Estes foram posteriormente combinados no já tradicional baralho de 78 cartas.

Os **Arcanos Maiores** consistem em 22 cartas que descrevem os principais acontecimentos e pontos de viragem das nossas vidas (como o casamento, a gravidez, as mudanças de relações e a carreira, bem como os desafios pessoais). Os Arcanos Maiores podem também representar as diferentes fases da vida, desde a infância à terceira idade.

Os **Arcanos Menores** representam acontecimentos quotidianos mais vulgares e dividem-se em quatro naipes ou elementos: *fogo, água, ar e terra*. As cartas dos Arcanos Menores têm dez cartas numeradas de 1 (Ás) a 10 e quatro cartas com figuras — um Valete (carta 11), um Cavaleiro (carta 12), uma Rainha (carta 13) e um Rei (carta 14) — em cada naipe.

Geralmente, o Tarot é utilizado como um só baralho. Algumas pessoas, porém, preferem utilizar os Arcanos Maiores separadamente dos Arcanos Menores.

Ao trabalhar com as cartas do *Tarot dos Anjos*, verá que cada carta dos Arcanos Maiores apresenta um dos 15 principais arcanjos! (Alguns surgem em mais do que uma carta, porque incorporam aspetos de várias.)

Os arcanjos principais proporcionam uma boa proteção e uma clara orientação no seu percurso espiritual. As cartas dos Arcanos Maiores também podem ser combinadas com os seus outros baralhos do oráculo dos anjos, para fornecer mais informação às suas leituras.

Os Arcanos Menores consistem em quatro naipes ou elementos. Representamos o elemento terra com imagens de fadas, o elemento ar com unicórnios, o elemento água com sereias e o elemento fogo com dragões amistosos. (Uma vez que o elemento ar é tradicionalmente representado por espadas no Tarot, substituímos as armas pela imagética mais agradável dos unicórnios, cujo corno se assemelha a uma espada.)

Numa leitura, as cartas das figuras podem representar uma situação ou uma pessoa. Quando a leitura revela a influência de outra pessoa na sua vida (como um amante), o Valete e a Rainha representam mulheres (ou homens efeminados), enquanto o Cavaleiro e o Rei representam homens (ou mulheres masculinizadas).

Em termos históricos, quando os Arcanos Maiores foram criados, a Justiça era a oitava carta e a Força, a décima primeira. No início do século xx, porém, Arthur Edward Waite trocou a posição das cartas ao criar o seu famoso baralho Rider-Waite. Não se sabe por que razão o fez, mas dado essa inversão ter perturbado muito o decorrer da história do trajeto espiritual dos Arcanos Maiores, nas cartas do *Tarot dos Anjos* resolvemos reposicionar as cartas segundo a sequência original.

Uma vez que cada carta do Tarot tem vários significados possíveis, aconselhamos que comece por ler a descrição neste guia e que, depois, se deixe orientar pela intuição até à interpretação correta da leitura.

Confie nos seus anjos e nos seus sentimentos para o orientarem. As cartas deste baralho são ricas em simbolismo e em imagens, que também proporcionam respostas e transmitem mensagens. Repare no que atrai a sua atenção na ilustração de cada carta, pois esta também passa informação relevante. Juntamente com a sua intuição, este guia ajudá-lo-á a compreender as respostas a todas as suas perguntas.

Uma carta invertida ou ao contrário quer dizer que deve centrar-se especificamente na questão relacionada com essa carta. Significa também que a energia em torno do significado dessa carta começa a diminuir.

Seguem-se os passos a dar para fazer uma leitura das cartas oraculares a si próprio ou a outras pessoas.

1.º PASSO: LIMPE O SEU BARALHO

Como instrumentos sensíveis que são, as cartas devem ser limpas de quaisquer energias que possam ter absorvido enquanto eram produzidas. Só deve repetir o 1.º e o 2.º passos se alguém tocar no baralho ou se as suas leituras não forem claras por as cartas estarem demasiado imbuídas de energia.

Para limpar as cartas, pegue no baralho com a mão não dominante (a mão com que não costuma escrever), pois essa é a mão que *recebe* a energia. Faça punho com a outra mão (a mão que *envia* energia) e bata uma vez nas cartas. Assim, limpa a energia velha e deixa as cartas em tábua rasa, prontas para se imbuírem das suas próprias vibrações.

2.º PASSO: CONSAGRE AS CARTAS

Toque brevemente em cada carta para lhes inculcir a sua energia pessoal. Pode tocar simplesmente num dos cantos para o fazer. Depois, abra as cartas em leque, com os desenhos voltados para si. Encoste-as ao coração e pense nas orações ou intenções que gostaria de lhes transmitir. Por exemplo, pode dizer o seguinte para si, ou em voz alta:

Peço que todas as minhas leituras com estas cartas sejam rigorosas e específicas e tragam bênçãos para todas as pessoas implicadas. Por favor, ajuda-me a centrar-me no meu eu superior, para que possa ouvir, ver, sentir e saber com clareza as mensagens divinas que desejam passar nestas leituras.

Peça e reze por tudo o que o possa ajudar nas suas leituras, como confiança, clarividência, compaixão e daí por diante. As suas cartas já carregam as suas vibrações e intenções pessoais.

3.º PASSO: FAÇA UMA PERGUNTA

Pense numa pergunta que gostaria de ver respondida. Se estiver a fazer uma leitura a outra pessoa, peça-lhe para pensar numa pergunta ou verbalizá-la. Os seus anjos e guias ouvem os seus pensamentos, pelo que não precisa de lhes indagar nada em voz alta.

4.º PASSO: BARALHE AS CARTAS

Ao baralhar as cartas, pense na pergunta e peça aos anjos que o ajudem com respostas e orientações. Se, nesse processo, uma ou mais cartas «saltarem» do baralho, ponha-as de lado. Farão parte da leitura.

É possível que lhe surjam sentimentos, pensamentos, palavras ou visões, enquanto baralha. Essa orientação divina ajuda-o a compreender melhor as cartas que retira, portanto, preste atenção às impressões que for sentindo.

Se as cartas começarem a acumular-se em duas direções distintas, deve parar de baralhar. Talvez receba também uma sensação, um pensamento ou uma visão indicando que deve parar — pode até ouvir as palavras *para de baralhar*. Confie nessas mensagens divinas que o ajudam na leitura e respeite-as. Não existe perigo de cometer o erro de parar de baralhar

antes do tempo, porque a Lei da Atração leva-o a escolher sempre as cartas certas.

5.º PASSO: ESCOLHA UMA CARTA

Retire a carta de cima do baralho. Essa é a resposta à sua pergunta, ou a orientação de que precisa para saber como resolver a questão que colocou. Ao ler as palavras na carta, preste atenção aos pensamentos, palavras adicionais, sentimentos ou visões que lhe cheguem, pois são mensagens dos seus anjos e guias que personalizam o significado particular da carta para si. A imagem também tem significado, por isso, estude-a bem e ao pormenor. Se tiver posto de lado uma carta ou mais cartas que tenham «saltado» do baralho enquanto baralhava, analise-as também cuidadosamente.

6.º PASSO: CONSULTE ESTE GUIA

Consulte a página correspondente a cada carta neste guia. A informação apresentada fornece-lhe orientações específicas para o ajudar a enfrentar quaisquer mudanças de vida ou a empreender os atos necessários. Ao ler as palavras, preste atenção aos pensamentos ou sentimentos que o perpassarem, pois também são uma componente personalizada da resposta.

Lançamento de três cartas

Depois de completar os 3.º e 4.º passos, escolha três cartas do topo do baralho. Com as imagens e palavras voltadas

para cima, disponha a primeira carta à esquerda, a segunda no meio e a terceira à direita.

A carta à esquerda fala do passado imediato no que se refere à situação sobre a qual inquiriu. A carta do meio revela o estado atual da questão e o que tem de saber ou de trabalhar agora. E a carta à direita mostra o futuro imediato se continuar no caminho em que está e seguir a orientação dada pela carta do meio.

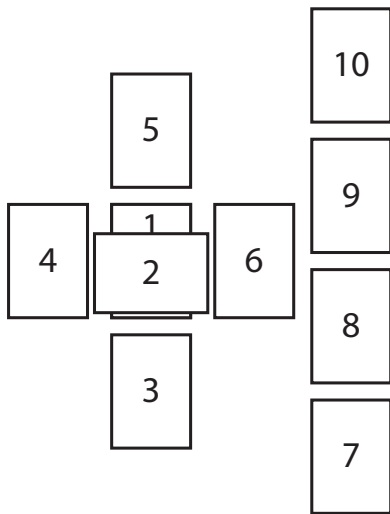
Mais uma vez, lembre-se de que pode melhorar o futuro mantendo uma atitude positiva e seguindo as suas orientações interiores.

Se obtiver várias cartas diferentes sobre a carreira neste lançamento de múltiplas cartas, saberá quais são as diversas opções que pode tomar. Por exemplo, algumas pessoas têm como propósito de vida curar os outros, mas podem escolher a forma de cura que mais prezam, ou podem ser curandeiras ecléticas que combinam vários estilos.

A Cruz Celta

O lançamento mais popular de cartas de Tarot chama-se Cruz Celta e pode ser utilizado para responder a perguntas sobre qualquer tema.

Este lançamento de dez cartas revela a base da sua situação, o desafio, o passado, o presente, o futuro próximo e o resultado provável.



Depois de completar os 3.º e 4.º passos, disponha dez cartas com a face voltada para cima na ordem apresentada no diagrama.

- A **carta 1** representa a situação.
- A **carta 2** representa o desafio atual que afeta a questão.
- A **carta 3** representa a base da situação.
- A **carta 4** representa o passado, no que respeita à situação.
- A **carta 5** representa o presente.
- A **carta 6** representa o futuro próximo.
- A **carta 7** representa o seu poder sobre a situação.

- A **carta 8** representa a influência das pessoas que o rodeiam.
- A **carta 9** representa os seus receios e esperanças.
- A **carta 10** representa o desfecho.



Na próxima secção deste guia encontra o significado de cada carta. Lembre-se de que tem livre-arbítrio para fazer as escolhas que quiser, em todas as áreas da sua vida. Também pode alterar o resultado de qualquer situação através de orações, visualizações, afirmações positivas e ações orientadas. Os seus anjos e guias podem ajudá-lo a alterar o seu futuro para melhor. Basta pedir-lhes ajuda e estar aberto a recebê-la.

O SIGNIFICADO DAS CARTAS




Este guia explica o significado genérico de cada carta do baralho de cartas do *Tarot dos Anjos*. Tal como no Tarot tradicional, as cartas dos Arcanos Maiores são listadas primeiro numericamente, seguidas pelas dos Arcanos Menores, organizadas do Ás ao Rei, por naipe.

Quando quiser ver o significado de uma carta, procure a página correspondente e leia a interpretação e o simbolismo dessa entrada. A sua sabedoria interior diz-lhe se a informação se aplica a si, ou dá-lhe mais indicações sobre a situação em que se encontra. A sua intuição transmite-lhe mensagens ainda mais personalizadas dos anjos e guias; portanto, ao ler, preste atenção aos pensamentos e sentimentos que o invadem.

OS ARCANOS MAIORES

Os Arcanos Maiores consistem em 22 cartas que descrevem os acontecimentos e pontos de viragem mais importantes nas nossas vidas. Como já foi referido, estas cartas também podem representar as diferentes etapas da vida, da infância à terceira idade. Tal como no Tarot tradicional, todas as cartas são numeradas e apresentam o arcanjo associado à mensagem de cada uma.





0

O Sonhador

Os anjos trazem-lhe esta carta porque o leitor está a entrar numa fase nova e excitante da sua vida. É importante acreditar em si próprio e saber que o Universo benevolente quer o seu êxito. Está na altura de se empenhar com fé nos seus sonhos! Faça o que for preciso para avançar com confiança.

Siga os seus sonhos segundo a sua própria orientação interna. Ouça-a, mas mantenha-se aberto às informações que lhe possam transmitir as outras pessoas, relativamente às medidas concretas a tomar. Talvez precise de conselhos ou orientações de um especialista para avançar, mas não permita que isso impeça o seu progresso. Procure ativamente a informação de que necessita.


Outros significados desta carta: saltos de fé; soluções criativas; oportunidades inesperadas; afirmação da sua independência; necessidade de abordagens otimistas para enfrentar os desafios.

O Arcanjo Metatron protege quem inicia o caminho espiritual e os jovens espiritualmente conscientes. É um ótimo guia para o ajudar a ultrapassar o incómodo e a comprometer-se plenamente em agir e avançar no sentido da realização dos seus sonhos. Com a ajuda de Metatron, pode sentir o espanto e a maravilha que sentem as crianças ao trilhar o seu caminho no mundo.



*«Conheça o Tarot dos Anjos e aprenda a fazer
e interpretar os lançamentos. Questione
sem receios este baralho celestial
e obtenha respostas para a sua vida.»*

Outras obras de Radleigh Valentine



FAROL
a luz da sua vida